

SISTEMAS BTB SOFT

MANUAL DE
ÓRDENES DE PRODUCCION

INDICE

1. INFORMACION GENERAL	2
2. FORMULAS	3
2.1. Productos con Fórmula	3
2.2. Fórmulas	4
2.3. Valuación de Componentes	7
2.4. Valuación de Productos	9
3. ÓRDENES DE PRODUCCION	11
3.1. Inicio de la Operación	11
3.2. Carga de Órdenes de Producción	12
3.2.1. Órdenes de Producción Anuladas	13
3.2.2. Impresión no automática de Formularios	13
3.2.3. Minuta	14
3.2.4. Cambio de Fecha	14
3.3. Contenido de la Orden de Producción	15
3.4. Impresión del Comprobante	18
4. CONFIGURACION	20

1. INFORMACION GENERAL

El sistema permite establecer que un producto tiene una fórmula, cuyos componentes intervienen en la fabricación o integración del mismo. El producto con fórmula debe estar codificado dentro del sistema, mientras que sus componentes pueden ser productos codificados o textos (ver [Manual de Productos](#)).

Las fórmulas se utilizan:

- Para la **descarga automática de componentes del producto**. Si esta opción se aplica, los movimientos de entrada o salida del producto a través de facturas o remitos de compras o ventas NO producen movimientos de Stock relacionados con el propio producto (pero sí aparecen en la factura y en la información estadística). En cambio, **los movimientos de entradas y salidas se producen en el stock de los componentes**.

Por otro lado, el producto (y no sus componentes) aparece en las facturas y en la información estadística. Es el caso de la venta de un 'combo' o combinación de varios productos bajo un nombre de fantasía que tiene su propio precio de venta o bien, como en el ejemplo, la compra de un producto que se vende bajo otra denominación.

- Para confeccionar **Órdenes de Producción**, donde se informa la fabricación del producto cuyas unidades ingresan al Stock, mientras que las unidades de sus componentes se dan de baja del Stock.
- Para calcular el **costo de un producto terminado**, a través de la valorización de sus componentes.

2. FORMULAS

2.1. Productos con Fórmula

Código		Producto	Familia
Normal	Abrev.		
A		1° Componente	SEMIELABORADOS
BILL1		Billetera con Monedero y Porta-Documentos (CUERO
CADENA	3	CADENA DE PROV XX	BIJOUTERIE
AB		Semielaborado	SEMIELABORADOS
ZAPESP-N		ZAPATO NEGRO ESPECIAL - NEGRO	ZAPATOS

Esta pantalla permite ver los productos que tienen marcado en su registro el check ['Producto con Fórmula'](#).

Para cada uno de esos productos, queda disponible una pantalla donde se pueden dar de alta, modificar o dar de baja los componentes de la fórmula.

2.2. Fórmulas

Modificar un Producto

Código: ZAPESP-N
 Nombre: ZAPATO NEGRO ESPECIAL - NEGRO

Descarga Automática de Componentes En: Entradas Salidas No Maneja Stock

Orden	Componente	Nombre	Cantidad	Pr. Unitario	Importe
1	14	Cordones tipo ZAW/001	2.0000	10.5000	21.00
2	15	Cuerpo Zapato Negro 41/42	2.0000	46.0000	92.00
3	16	Suela especial plastica	2.0000	19.0000	38.00

Total: 151.00

Si el [check respectivo](#) fue marcado, **el producto tiene una fórmula, cuyos componentes (con sus respectivas cantidades de unidades y precios unitarios) pueden ser a su vez productos codificados (eventualmente con sus propias fórmulas) o bien textos.**

El sistema permite fijar un precio arbitrario a los componentes (por omisión es el [precio de compra](#) de cada uno de ellos) y transmitir el total obtenido al [Precio de Compra](#) del propio producto (con la posibilidad de transferir ese importe al [Precio Base](#) y por ese medio a las Listas de Precios).

Agregar un Componente

Nº Orden: Tipo Componente: Texto

Producto:

Texto:

Cantidad: Precio Unitario: Total: 34.50

Va por Pack Unidades en el Pack:

Cuando se ingrese un componente con el Código de un **producto existente**, se desplegará el nombre del mismo.

Los componentes también pueden ser **Textos**, lo que permite un mejor uso de las fórmulas para el cálculo de costos, ya que se pueden agregar renglones tales como "horas de mano de obra", "gastos generales", etc. **Una opción posible en este tema es utilizar [productos codificados que no mueven stock](#).**

En **Precio Unitario**, si se trata de un **Producto** aparecerá el [Precio de Compra](#) actual del producto, aunque ese dato puede ser modificado. En el caso de un **Texto** el Precio Unitario debe ser ingresado por el usuario.

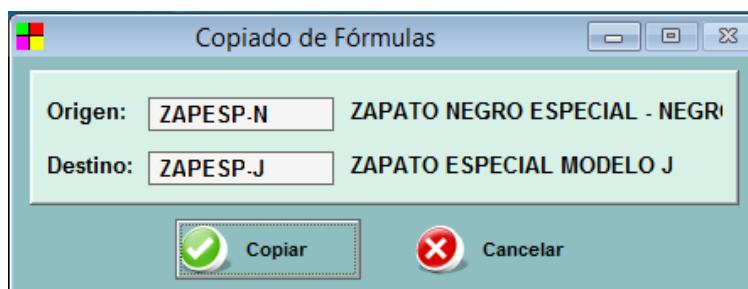
La columna **Total** contiene el producto de las columnas Cantidad por Precio Unitario.

La **suma de la columna Total** aparece en el ángulo inferior derecho de la pantalla de la Fórmula y representa el **Costo total del producto**.

Desde esta misma pantalla, con el botón **{Actualiza Precio}** se puede transferir ese Total al campo [Precio de Compra](#) del producto, que se está en la solapa 'Ventas'.

Si la Fórmula indica que la Fórmula se utiliza para la **Descarga Automática de Componentes**, los movimientos de entrada o salida del producto (a través de facturas, remitos o movimientos internos) **NO producen movimientos de Stock relacionados con el propio producto** (aunque sí aparecen en las facturas y/o en la información estadística). En cambio, **los movimientos de entradas y salidas se producen en el stock de los componentes**.

Es el caso de la venta de un 'combo' o combinación de varios productos bajo un nombre de fantasía que tiene su propio precio de venta o bien la compra de un producto que se vende bajo otra denominación (por ejemplo se compra como XX – Caja x 12 latas y se vende como XX – Lata x 100 cl).

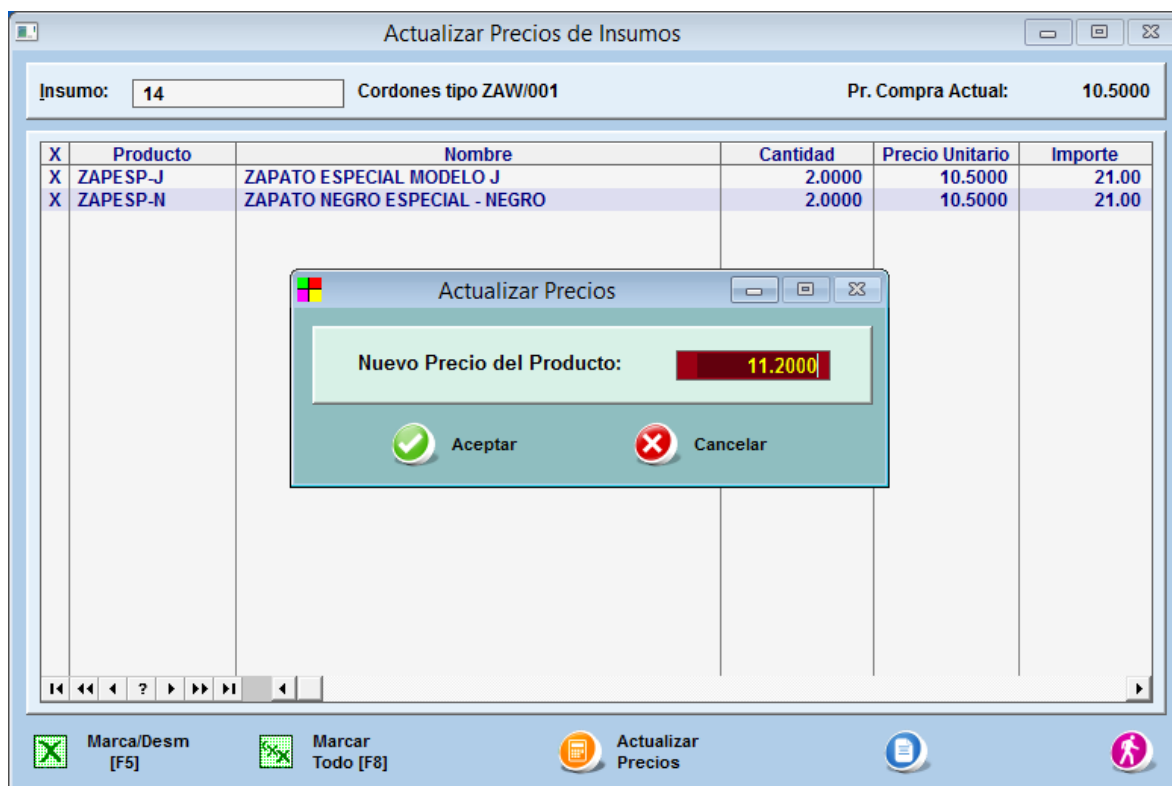


Las fórmulas pueden ser copiadas de un producto a otro, si éste también [opera con fórmulas](#).

Está disponible un **listado de los Productos que tienen fórmulas**.

Componente		Descripción	Cantidad	Precio Unitario	Importe Total
Producto: A		1° Componente	Descarga Automática en:Salidas		
Total: 1° Componente					0.00
Producto: AB		Semielaborado			
A	1° Componente		1.00	3.00	3.00
B	2° Componente		1.00	3.00	3.00
Total: Semielaborado					6.00
Producto: BILL1		Billetera con Monedero y Porta-Documentos Cue			
Total: Billetera con Monedero y Porta-Documentos Cuero					0.00
Producto: CADENA		CADENA DE PROV XX	Descarga Automática en:Entradas		
ARPL1	Adorno Plata Especial 1		1.00	11.46	11.46
AUTO ROJO	AUTO ROJO		3	4.00	12.00
Total: CADENA DE PROV XX					23.46
Producto: ZAPESP-J		ZAPATO ESPECIAL MODELO J			
14	Cordones tipo ZAW/001		2.00	10.50	21.00
15	Cuerpo Zapato Negro 41/42		2.00	46.00	92.00
16	Suela especial plastica		2.00	19.00	38.00
Total: ZAPATO ESPECIAL MODELO J					151.00
Producto: ZAPESP-N		ZAPATO NEGRO ESPECIAL - NEGRO	Descarga Automática en:Salidas		
14	Cordones tipo ZAW/001		2.00	10.50	21.00
15	Cuerpo Zapato Negro 41/42		2.00	46.00	92.00
16	Suela especial plastica		2.00	19.00	38.00
** Texto **	Horas de Armado		1	73.00	36.50
Total: ZAPATO NEGRO ESPECIAL - NEGRO					187.50

2.3. Valuación de Componentes



El precio unitario de un componente que está contenido en la fórmula de varios Productos, puede ser modificado en forma global o selectiva.

El precio de un componente dentro de una fórmula es independiente de su precio en otras fórmulas.

Cuando se da la orden de modificar los precios de un componente, **el sistema consulta si se desea modificar también el Precio de Compra del componente.** En caso afirmativo, hay que tomar en cuenta que **esa modificación [altera potencialmente el Precio de Compra](#) de todos los productos fabricados que utilizan ese componente en sus fórmulas.**

Está disponible un listado con los precios unitarios de cada componente en las fórmulas de los distintos productos en que interviene.

BTB SOFT S.A.		Impreso el 3/09/17 a las 15:07	
Fórmulas de Productos por Insumo			
Todos los Insumos		Página: 1	
Producto		Cantidad	Precio Unitario
Insumo:	Horas de Armado		
ZAPESP-N	ZAPATO NEGRO ESPECIAL - NEGRO	0.5000	73.0000
Insumo: 14	Cordones tipo ZAW/001		
ZAPESP-J	ZAPATO ESPECIAL MODELO J	2.0000	10.5000
ZAPESP-N	ZAPATO NEGRO ESPECIAL - NEGRO	2.0000	10.5000
Insumo: 15	Cuerpo Zapato Negro 41/42		
ZAPESP-J	ZAPATO ESPECIAL MODELO J	2.0000	46.0000
ZAPESP-N	ZAPATO NEGRO ESPECIAL - NEGRO	2.0000	46.0000
Insumo: 16	Suela especial plastica		
ZAPESP-J	ZAPATO ESPECIAL MODELO J	2.0000	19.0000
ZAPESP-N	ZAPATO NEGRO ESPECIAL - NEGRO	2.0000	19.0000
Insumo: A	1° Componente		
AB	Semielaborado	1.0000	3.0000
Insumo: ARPL1	Adorno Plata Especial 1		
CADENA	CADENA DE PROV XX	1.0000	11.4600
Insumo: AUTO ROJO	AUTO ROJO		

2.4. Valuación de Productos

Actualización del Precio de Productos de Producción

Alfabético **Por Código** Por Cód. Abreviado

Nombre:

X	Código		Nombre	Precio Compra	Familia
	Normal	Abrev.			
	A		1º Componente	3.0000	SEMIELABORA
	BILL1		Billetera con Monedero y Porta-Documentos	28.0000	CUERO
	CADENA	3	CADENA DE PROV XX	23.4600	BIJOUTERIE
X	AB		Semielaborado	10.0000	SEMIELABORA
X	ZAPESP-J	15	ZAPATO ESPECIAL MODELO J	151.0000	ZAPATOS
X	ZAPESP-N		ZAPATO NEGRO ESPECIAL - NEGRO	151.0000	ZAPATOS

Mensaje N° 742

Este proceso actualizará los Precios de Compra de los productos marcados, en base al precio de sus Componentes.

Desea continuar?

Marca/Desm [F6]
 Marcar Todo [F8]

Los [precios de Compra](#) de los productos con fórmulas se pueden actualizar de acuerdo a los [precios de Compra](#) de sus componentes.

BTB SOFT S.A. Impreso el 3/09/17 a las 15:14

Recálculo de Productos con Fórmula

Página: 1

Producto	Importe Anterior	Importe Actual	Diferencia
AB Semielaborado	10.00	6.00	4.0000
ZAPESP-N ZAPATO NEGRO ESPECIAL - NEGRO	151.00	187.50	(36.5000)

Se obtiene un listado de los productos cuyos precios fueron modificados, con indicación del precio anterior y del nuevo.

Recálculo de Fórmulas de Productos

Este proceso calcula los costos de todos los productos con formula, teniendo en cuenta que un producto puede ser componente de otro

El sistema tiene también un procedimiento de **cálculo global de precios de productos**, que opera en forma recursiva, **cuando las fórmulas de los productos contienen unidades de productos que a su vez tienen fórmula propia** (productos semielaborados).

3. ÓRDENES DE PRODUCCION

3.1. Inicio de la Operación



Órdenes de Producción

Punto de Venta: BELGRANO

Depósito: WILDE

Fecha:

La pantalla de inicio requiere indicar un [Punto de Venta](#), que controla la numeración secuencial de las Órdenes de Producción y otros aspectos de su impresión.

El [Depósito](#) que aparece por omisión es el que indica el registro del Punto de Venta elegido, [pero puede ser modificado](#). El código de **Depósito al que ingresan los productos fabricados** es un **dato obligatorio**, porque en el sistema los productos no pueden ingresar ni salir de un Depósito genérico '0'.

La **Fecha** (que por omisión es la del día actual) es la que asumirán todas las Órdenes de Producción generadas en esta sesión. Esto no impide que en la pantalla siguiente aparezcan (y puedan ser modificados o dados de baja) todos los comprobantes generados durante el mes calendario respectivo

3.2. Carga de Órdenes de Producción

Fecha	Comprobante	Observaciones	Importe	Depósito de Entrada
7/09/17	X-0001-00000011	Pedido 364 - cl 2908 - MJK SA	30.200.00	WILDE

Esta pantalla permite agregar, modificar o borrar Órdenes de Producción **relacionadas con un Punto de Venta**, cuya numeración es correlativa.

El '**Importe**' en esta pantalla es un dato referencial, e indica el valor de la Orden de Producción aplicando los precios unitarios que aparecen actualmente en el comprobante.

Solamente pueden darse de alta comprobantes con la fecha indicada en la pantalla de Inicio, pero se pueden modificar y borrar los comprobantes emitidos durante el mes calendario al que corresponde dicha fecha.

Los botones disponibles en esta pantalla son los siguientes:

3.2.1. Órdenes de Producción Anuladas

Generación de Ord. de Producción Anuladas

Generar Ord. de Producción Anulada
 Generar Rango de Ord. de Producción Anulada

Fecha 7/09/2017 Ord.Prod. PR X-1 -
al

Atención
Si genera comprobantes anulados, verifique que el Punto de Venta indique correctamente el último número de comprobante emitido

Genera un registro de cabecera de Orden de Producción con la leyenda 'ANULADO'. Puede ejecutarse mencionando una sola O.P. o una secuencia de las mismas, pertenecientes al Punto de Venta activo.

El uso de esta opción no afecta a la numeración de las Órdenes de Producción que aparece en el registro del Punto de Venta, de manera que éste debe ser modificado manualmente en caso necesario.

3.2.2. Impresión no automática de Formularios

Impresión del Formulario

La cantidad de ejemplares de la Orden de Producción (y eventualmente de su Anexo de Componentes) que se emiten y su diseño se controlan desde las pantallas de Diseño de Formularios ([Manual de Información General](#)).

Si bien los formularios se imprimen normalmente desde la pantalla en que se dan de alta, existe también la posibilidad de marcarlos individualmente con el cursor y presionar la tecla [F7].

Esta opción permite imprimir los formularios o generar un archivo de formato .pdf

Para seleccionar uno de estos botones puede usar el mouse o la tecla TAB. Puede salir usando la tecla [F10], como en las restantes pantallas del sistema

3.2.3. Minuta

LA NUEVA SRL	Impreso el 14/05/06 a las 18:4
MINUTA	
Página: 1	

Origen: Orden de Producción Comprobante: PR X-0001-00000003 Fecha: 14/05/06 Nro. Operación: 9251 4373

Lista de Precios:

Dep. Entrada: 5 LOMAS - CALLE GORRITI

Dep. de Componentes: 2 BELGRANO

Observaciones: Pedido Robledo SA

Producto	Componente	Cantidad	Precio Unitario	Importe Total
CAMION	CAMION DE JUGUETE	20.0000	89.00	1,780.00
CAJA	CAJA COMERCIAL CAMION	(20.0000)	2.00	40.00
CAMIONCPO	CUERPO DE CAMION	(20.0000)	20.00	400.00
RUEDA	RUEDAS MOVILES JUGUETE	(160.0000)	1.00	160.00
MOTOR	MOTOR TIPO 1	(20.0000)	45.00	900.00
CREMOT1	CONTROL REMOTO TIPO 1	(20.0000)	14.00	280.00
AUTO	AUTO DE JUGUETE	12.0000	59.00	708.00
CAJAAUT	CAJA COMERCIAL DE AUTO	(12.0000)	2.00	24.00
AUTOCPO	CUERPO DE AUTO DE JUGUETE	(12.0000)	10.00	120.00
RUEDA	RUEDAS MOVILES JUGUETE	(48.0000)	1.00	48.00
MOTOR	MOTOR TIPO 1	(12.0000)	45.00	540.00

Si presiona el botón **{Minuta}** (o la tecla **[F5]**), puede imprimir o ver en pantalla un listado que contiene todos los datos esenciales de la Orden de Producción.

3.2.4. Cambio de Fecha

Modificar Fecha del Comprobante

Datos Comprobante

Comprob. N° PR X 1 - 11 Importe 30,200.00

Depósito: 1 - WILDE

Fecha Actual: 7/09/17 Nueva Fecha: 16/09/17

Si este comprobante contiene movimientos con fechas de vencimiento incorrectas, deberá modificarlas manualmente.

Si la operación involucra Moneda Extranjera, los movimientos mantendrán las cotizaciones de ingreso.

El botón **{Cambiar Fecha}** al pie de la pantalla (o la tecla **[F8]**) permite **modificar la fecha de cualquier comprobante, en tanto la nueva fecha no sea anterior a la del inicio de ejercicio**. El cambio de fecha modifica la fecha de origen de todos los movimientos vinculados con el comprobante (por ej. movimientos de stock) (Ver Manual de Información General – [Cambio de Fecha de Comprobante](#)).

3.3. Contenido de la Orden de Producción

Modificar una Orden de Producción

Productos | Componentes

Fecha: 7/09/17 Ord. Prod.: N° X 1 11

Salida de Componentes: 1 WILDE Observ: Pedido 364 - cl 2908 - MJK SA

Valorizar por: Compra Base Lista 0 Partida por Defecto 0

Producto	Descripción del Producto	Cantidad	Precio Unit.	Importe
ZAPESP-N	ZAPATO NEGRO ESPECIAL - NEGRO	200.0000	151.0000	30,200.00

Modificar un Producto

Producto: ZAPESP-N

Nombre: ZAPATO NEGRO ESPECIAL - NEGRO

Cantidad: 200.00 P. Unitario: 151.00 Total: 30,200.00

[F9] An Ord. Pr Aceptar Cancelar

La Orden de Producción es un formulario generado por el sistema, equivalente a un remito interno de Entrada (de los productos terminados) y de Salida (de los componentes utilizados en la fabricación que tengan código de producto).

El número del comprobante está controlado por el [Punto de Venta](#), en su solapa Varios.

La fecha y el Depósito en el que ingresarán los productos terminados se establecen en la [pantalla de Inicio](#).

El comprobante contiene cuatro elementos:

1. Cabecera

Este sector contiene los siguientes datos:

- El **Depósito de salida de los Componentes**
- **Observaciones:** comentario libre para identificar el comprobante.
- **Forma de Valorización de los productos y sus componentes.** [Esta función es optativa](#) (la Orden de Producción puede emitirse no valorizada) pero cuando se valoriza, tanto para Productos Finales como para los Componentes, se puede aplicar el Precio de Compra, el Precio Base o el de una Lista de Precios.

En el caso de componentes que sean Textos, el sistema asume el Precio Unitario que aparece en la Fórmula.

El sistema avisa cuando el importe de Producto final no coincide con el total de los precios de los componentes.

2. Detalle de Productos a producir

Para cada producto que se ingresa en la pantalla anterior, el sistema determina los componentes necesarios de acuerdo a la Fórmula del producto y los detalla en la pantalla siguiente.

Si modifica el registro del producto, el sistema rehace el detalle de los componentes, eliminando cualquier modificación que se hubiera realizado sobre los mismos (cantidad o precio).

Si el producto contiene Talles, el sistema permite declarar la cantidad de unidades de cada talle con el botón F3.

Si los productos a fabricar requieren que se declare una Partida (lote de producción), el sistema permite que se declare una Partida por defecto o bien que se dé el alta de la Partida en ese mismo comprobante (Partida de producto único).

3. Detalle de Componentes

Modificar una Orden de Producción

Productos Componentes

Echa: 7/09/17 Ord. Prod.: Nº X 1 11

Salida de Componentes : 1 WILDE Observ: Pedido 364 - cl 2908 - MJK SA

Valorizar por: Compra Base Lista 0 Partida por Defecto 0

Producto	Componente	Descripción	Cantidad	Precio Unit.	Importe total
ZAPESP-N	14	Cordones tipo ZAW/001	400.0000	10.5000	4,200.00
ZAPESP-N	15	Cuerpo Zapato Negro 41/42	400.0000	46.0000	18,400.00
ZAPESP-N	16	Suela especial plastica	400.0000	19.0000	7,600.00

Modificar un Componente

Producto: ZAPESP-N ZAPATO NEGRO ESPECIAL - NEGRO

Tipo Componente: Producto Texto

Componente: 14

Nombre: Cordones tipo ZAW/001

Cantidad: 400.00 P. Unitario: 10.50 Total: 4,200.00

[F9] Anu... Ord. Pro... Aceptar Cancelar

Los componentes son cargados por el sistema (en unidades y precios) aplicando la Fórmula actual de cada Producto ingresado en la solapa anterior.

Si el componente contiene Talles, el sistema permite declarar la cantidad de unidades de cada talle con el botón F3.

Si un componente contiene Partidas (lotes de producción), el sistema asigna las unidades de cada partida en forma automática, con el criterio FIFO o LIFO que indica el maestro del componente.

Si la configuración de Productos no permite salidas sin stock o si el componente opera con Partidas y no hay unidades disponibles en las Partidas, el sistema avisa e interrumpe la operación.

Se pueden ingresar nuevos componentes (sean productos o textos) con la condición de identificar el producto al que corresponden. También se pueden borrar o modificar, tanto en las cantidades como en los precios.

4. Botones Auxiliares

En la pantalla de la Orden de Producción, existen 3 botones auxiliares cuyos efectos son los siguientes:

- **Impresión:** Imprime el comprobante con el diseño y la cantidad de ejemplares que se haya especificado. Ver [Diseño de comprobantes](#).
- **Cambiar N° de O.P.:** Permite modificar el [N° del comprobante](#)
- **Anular:** Elimina todos los registros del comprobante salvo la cabecera, que indica 'ANULADO'. No puede ejecutar esta opción si los items del comprobante están vinculados con un comprobante vigente (por ejemplo un Pedido)

Al ejecutarse una Orden de Producción, **se generan los movimientos de stock** (de alta para los productos terminados y de baja para los componentes). La 'Referencia' de los registros de stock de alta, reproduce las Observaciones de la O.P., mientras que los registros de baja (componentes) mencionan el producto en que se utilizaron.

Al modificar una Orden de Producción, el sistema recalcula los componentes de acuerdo a la fórmula vigente de cada producto terminado. Si esas fórmulas se modificaron desde la confección inicial de la O.P., se producirán cambios en las unidades de los componentes aunque no se hayan alterado las unidades de productos terminados.

3.4. Impresión del Comprobante

LA NUEVA SRL		ORDEN DE PRODUCCION X-0001-00000003		
Rivadavia 8353		Original		
1331	Capital Federal	14 de Mayo de 2006		
CUIT: 30-65151589-7		Responsable Inscripto		
Depósito Entrada Productos	5	LOMAS - CALLE GORRITI		
Depósito Salida Componentes	2	BELGRANO		
Cód.	Descripción	Cantidad	Precio Unitario	Importe
CAMION	CAMION DE JUGUETE	20.00	89.00	1,780.00
AUTO	AUTO DE JUGUETE	12.00	59.00	708.00
Total de Renglones 2		Total de Unidades: 32	Importe Total:	2,488.00

Con respecto al control de la numeración y al diseño de estos comprobantes, ver Manual de Información General - [Diseño de Comprobantes](#).

La OP se imprime mencionando solamente los productos terminados, pero, en forma optativa, [puede ser acompañada por un Anexo](#) donde se detallan los componentes de los mismos.

El **Anexo se puede imprimir detallando cada producto con sus respectivos componentes**, o bien **sólo los componentes (un renglón por cada componente de cada fórmula)** o **bien todos los componentes consolidados** (un solo renglón por componente, aunque se lo mencione en varias fórmulas).

LA NUEVA SRL

Impreso el 21/05/06 a las 0:52

ORDEN DE PRODUCCION - ANEXO

Orden: Producto Detallado

Página: 1

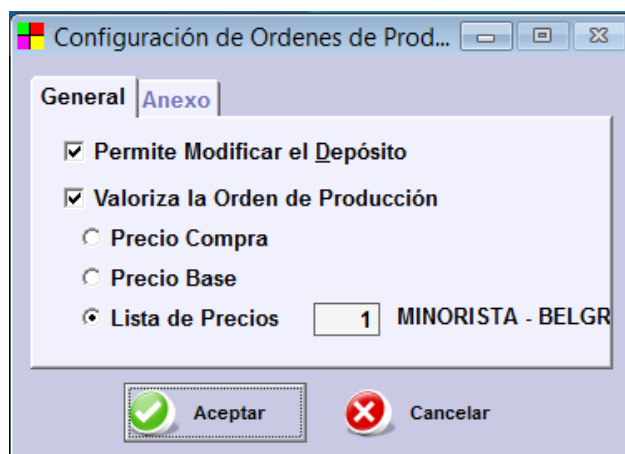
Fecha: 14/05/06 Comprobante: PR X-0001-00000003

Depósito de Entrada: 5LOMAS - CALLE GORRITI Depósito de Componentes: 2 BELGRANO

Observaciones: Pedido Robledo SA

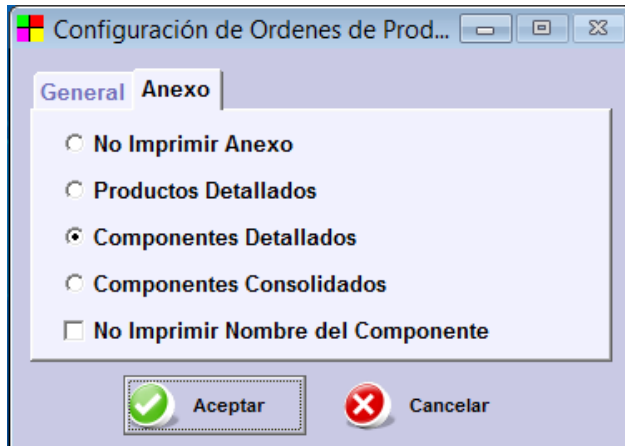
Producto	Componente	Cantidad	Precio	Importe Total
CAMION	CAMION DE JUGUETE	20.0000	89.00	1,780.00
	CAJA CAJA COMERCIAL CAMION	(20.0000)	2.00	40.00
	CAMIONCPO CUERPO DE CAMION	(20.0000)	20.00	400.00
	RUEDA RUEDAS MOVILES JUGUETE	(160.0000)	1.00	160.00
	MOTOR MOTOR TIPO 1	(20.0000)	45.00	900.00
	CREMOTI CONTROL REMOTO TIPO 1	(20.0000)	14.00	280.00
AUTO	AUTO DE JUGUETE	12.0000	59.00	708.00
	CAJAAUT CAJA COMERCIAL DE AUTO	(12.0000)	2.00	24.00
	AUTOCPO CUERPO DE AUTO DE JUGUETE	(12.0000)	10.00	120.00
	RUEDA RUEDAS MOVILES JUGUETE	(48.0000)	1.00	48.00
	MOTOR MOTOR TIPO 1	(12.0000)	45.00	540.00

4. CONFIGURACION



Esta Configuración hace referencia a varios aspectos de las Órdenes de Producción:

- Al iniciar una OP, el sistema asume **que el Depósito al que ingresarán los productos terminados** es el que menciona el Punto de Venta. Se puede configurar si ese dato es modificable o no por el usuario.
- La OP puede hacer referencia únicamente a las unidades de productos y sus componentes o bien **valorizar los mismos de acuerdo a tres criterios posibles (Precio de Compra, Precio Base o una Lista de Precios)**.



- La OP se imprime mencionando solamente los productos terminados, pero puede ser acompañada por un Anexo donde se detallan los componentes de los mismos.

En el segundo caso, el **Anexo se puede imprimir detallando cada producto con sus respectivos componentes, o bien todos los componentes (un renglón por cada componente de cada fórmula) o bien todos los componentes consolidados** (un solo renglón por componente, aunque se lo mencione en varias fórmulas).